

## MANUAL DE USUARIO **ALARMA INCENDIOS**

A continuación, se darán los pasos para agregar y utilizar la aplicación móvil correspondiente a la alarma de incendios.

1

### Descargar Aplicación iRisco



**iRISCO**

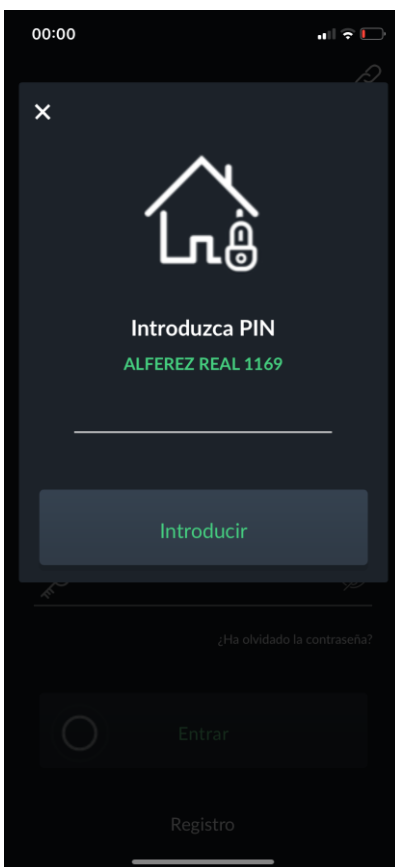
Estilo de vida

★★★★☆ 11

**ABRIR**

2

### Ingresar credenciales



#### **Usuario:**

vigilatodoalferezreal@gmail.com

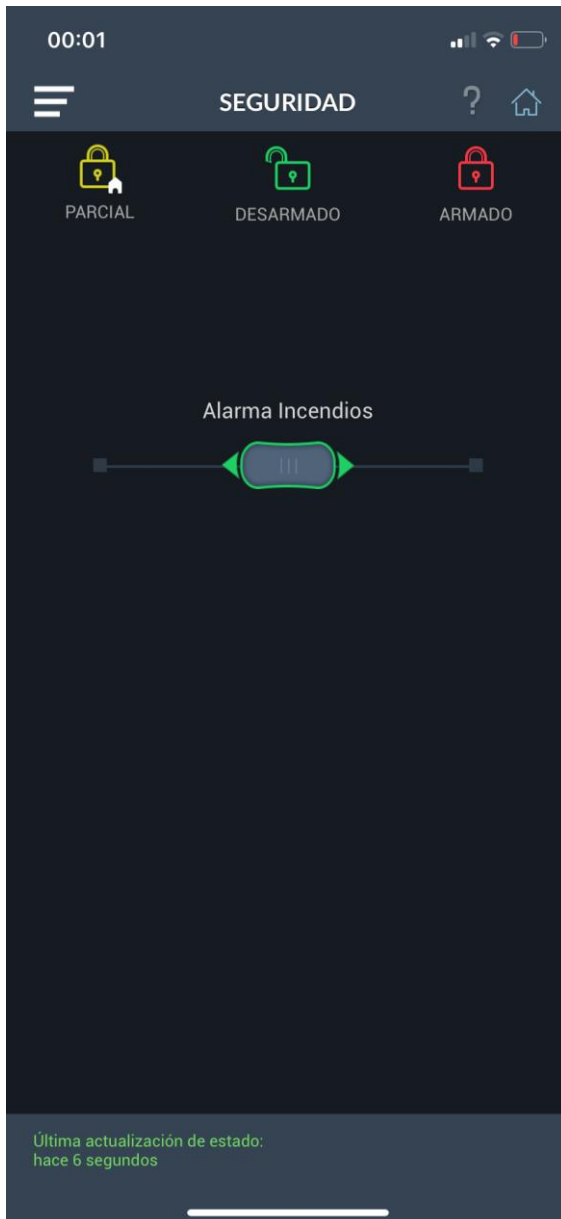
#### **Contraseña**

Vigilatodo2451#

#### **PIN**

1234

## SEGURIDAD (VISTA PRINCIPAL)



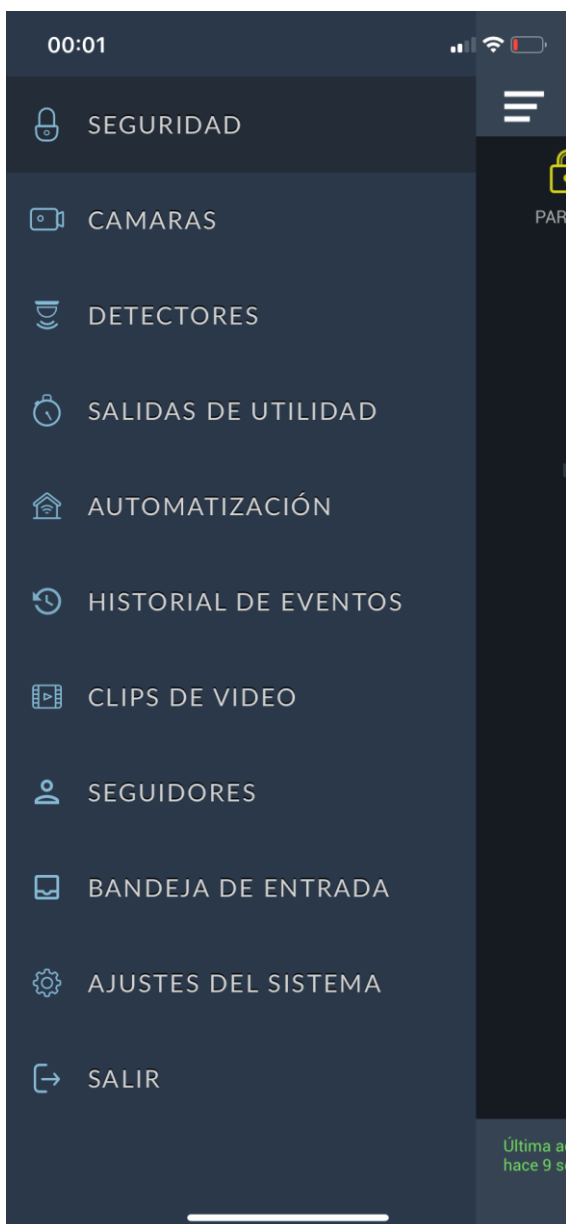
Vista principal de aplicación móvil, aquí se podrá armar o desarmar alarma.

Actualmente todos los detectores se encuentran configurados en 24 Horas, por lo que se encuentran armados aunque el sistema se encuentre "Desarmado".

En caso de una activación se notificara mediante la aplicación móvil y a través de las sirenas ubicadas en todos los pisos del edificio.

Una vez solucionada la emergencia se deberá desarmar de manera remota o a través del teclado ubicado en la sala eléctrica en el subterráneo. Es importante posteriormente identificar el sensor activado y reiniciar detectores de humo en la sección del menu "Salidas de utilidad", para que estos queden operativos nuevamente.

## MENU PRINCIPAL



### SEGURIDAD

Vista principal de sistema de alarmas. Permite la desactivación del sistema.

### CAMARAS

No aplica.

### DETECTORES

Se encuentran el estado de las zonas existentes en el sistema (En alarma o normal).

### SALIDAS DE UTILIDAD

Son interruptores vituales para “Reinciar sensores de humo” o “Activar boton de panico de emergencia”.

### AUTOMATIZACIÓN

No aplica.

### HISTORIAL DE EVENTOS

Se registra los eventos historicos del sistema. Tanto como alarmas o fallas.

### CLIPS DE VIDEO

No aplica.

### SEGUIDORES

Podrá configurar correos electrónicos para notificar eventos como activaciones o fallas.

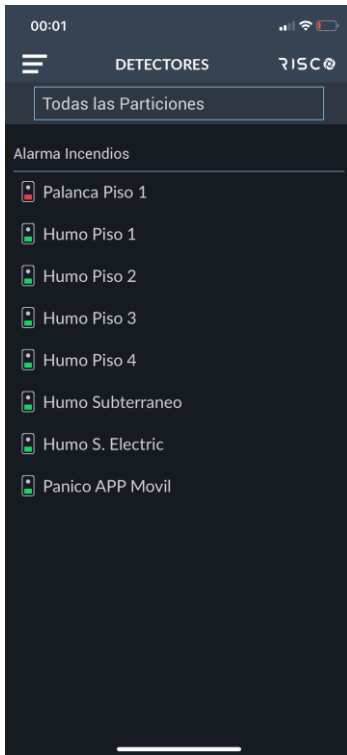
### BANDEJA DE ENTRADA

No aplica.

### AJUSTES DE SISTEMA

Ajustes varios de la aplicación movil.

## SECCIONES APLICACIÓN



## Garantías

### Instalación: 12 meses.

Cobertura: Todo lo relacionado con el montaje y conexiones eléctricas de los equipos.

### Equipos: 12 meses.

Cobertura: Mal funcionamiento de los equipos, producto de fallas en la fabricación.

Si en la investigación de una queja por garantía se detecta que ésta es improcedente, se cobrará las horas y gastos incurridos de acuerdo a las tarifas vigentes.

Exclusiones: Fallas provocadas por mal uso o intervención de terceros (Manipulación de equipos, golpes de corriente, actos de vandalismo o daños provocados por la naturaleza)

No corresponderá garantía a aquellas partes que, sometidas a uso normal sufran desgaste, ni los materiales que se deterioren o degraden por la acción del tiempo. Todo lo no considerado en la presente oferta, será presupuestado por separado.

## Contacto

### Cristopher González

*Jefe de Operaciones*

+56 9 9955 1962 · 2 3210 5548 · [cgonzalez@vigilatodo.cl](mailto:cgonzalez@vigilatodo.cl)

VIGILA TODO

76.519.322-2 · Europa 1962, Providencia

[contacto@vigilatodo.cl](mailto:contacto@vigilatodo.cl) · [www.vigilatodo.cl/](http://www.vigilatodo.cl/)



*Sistemas de Vigilancia – Sistemas de Alarmas – Electricidad – Domótica – Citofonia digital y analógica – Control de acceso – Cableado estructurado.*